



# Leñosa y Llamita 2er1



Este material fue producido por la SEREMI del Medio Ambiente de la Región de Los Ríos en el marco de su **“Estrategia de Educación Formal sobre Calidad del Aire en las comunas de Valdivia, La Unión y Panguipulli”**.






































Este material fue producido por la SEREMI del Medio Ambiente de la Región de Los Ríos en el marco de su **“Estrategia de Educación Formal sobre Calidad del Aire en las comunas de Valdivia, La Unión y Panguipulli”**.

© SEREMI DEL MEDIO AMBIENTE REGIÓN DE LOS RÍOS.

Autoras: Verónica Zurita V. y Lorena Nuñez M.; Diseño: Verónica Zurita V.;

Ilustraciones: Osvaldo Torres R.

Elaborado por: Consultora Opción Sostenible

1. -Hola, soy Agustín, esta es mi casa, les presento a Leñosa, mi cocina a leña.
2. -Para que Leñosa funcione, necesita a Llamita, que se alimenta de leña seca, se las presento.
3. -Yo soy Llamita, les doy calor en invierno y con Leñosa ayudamos a preparar ricas comidas.
4. -¿Han visto mi color? Hoy les pediré algo muy importante, que me alimenten con leña buena, leña seca.
5. -Mi color será un hermoso anaranjado y daré calor sin ensuciar el aire que respiran.
6. -Mmm... Pero si me dan leña húmeda, no podrán ver mi color y nos llenaremos de humo, Leñosa, la cocina y toda nuestra ciudad.
7. -Agustín, Leñosa y yo somos inseparables Dos en una, así es que cuando nos alimentes usa solo leña buena, leña seca.  
-¡Claro que sí Llamita! Como ya nos enseñaste, les diré a mis amigos y usaremos solo leña seca. ¡Muchas gracias!
8. -Me encanta respirar el aire limpio, jugar y poder ver toda la ciudad y sus colores.